


Homeseal LDS 35

www.al.knaufinsulation.com

Barriera e avullit



Përshkrimi i produktit

Homeseal LDS 35 është barrierë shumëstresore e armuar e avullit nga poliolefini. Ajo është transparente dhe parandalon depërtimin e lagështirës dhe avullit në termoizolim, pavarësisht nëse përdoret në konstruktionet e çatisë së pjerrët apo të rrafshët, të mureve vertikale apo të tavaneve.

HOMESEAL[®] SYSTEM

Membrana e përshkueshme nga avulli-e papërshkueshme nga uji

- HOMESEAL LDS 0.02
- HOMESEAL LDS 0.04 FIXPLUS
HOMESEAL LDS 0.02 UV FIXPLUS

Filet e kontrollit të ujit

- HOMESEAL LDS 5
- HOMESEAL LDS 35
HOMESEAL LDS 35 FIXPLUS
HOMESEAL LDS 200 ALUPLUS

Kaseta nënshkrimin

- HOMESEAL LDS SOLIFIT-1
- HOMESEAL LDS SOLIFIT-2

Izolim

- KNAUF INSULATION PAMBUK MINERAL

KARAKTERISTIKAT TEKNIKE

Standardi	EN 13984
Pesha sipërfaqësore (EN 1849-2)	90 g/m ² (± 10)
Reagimi ndaj zjarrit (EN13501-1)	F
Papërshkueshmëria nga uji (EN 1298)	E konfirmuar
Përshkueshmëria nga avulli, vlera Sd (EN ISO 12572)	35 m (± 10)
Fortësia në tërheqje (EN 12311-2)	210(L) / 190(T) N/50 mm
Rezistenca ndaj çarjes (EN 12310-2)	135(L) / 125(T) N/50 mm
Rezistenca ndaj temperaturave	-40°C deri në +80°C
Trashësia	0.17 mm (± 0.02)
Gjerësia e rullit	1.5 m
Gjatësia e rullit	50 m
m ² në rul	75 m ²

L- sipas gjatësisë, T - sipas gjerësisë

Homeseal LDS 35

www.al.knaufinsulation.com

MË SHUMË INFORMACION

Aplikimi

Aplikohet në sistemin e konstruksionit të çatisë së pjerrët, konstruksionit të çatisë së rrafshët, mureve vertikale (veshje e murit) dhe tavaneve (dysHEME lundruese).

Udhëzimi për përdorim

T'ju kushtohet vëmendja udhëzimeve përkatëse për instalim dhe informatave në kuadër të ikonave. Membrana vendoset nga ana më e ngrohtë/e brendshme të termoizolimit në sistemin e çatisë së pjerrët, çatisë së rrafshët, murit vertikal (veshje e murit) dhe tavanit (çati lundruese).

Rezistenca e materialit ndaj plakjes

Instalimi i duhur, me përdorimin e materialeve adekuate, garanton jetëgjatësinë e tërë sistemit.

Paketimi dhe magazinimi

Një paletë mban 30 rule dhe çdo rul është i paketuar në fletë polietilenike. Rulet ruhen në pozitë horizontale, mbi sipërfaqe të pastër dhe të rrafshët, pa ekspozim ndaj rrezatimit UV.

Udhëzimet për instalim



Hapësira duhet të jetë e ajrosur në mënyrë që të mundësohet lagështia relative nën 75% gjatë instalimit.



Të ngjitet mbi mbajtësit Homeseal LDS SOLIFIT-2, shiriti me ngjitje të dyanshme, para vendosjes së membranës.



Membrana duhet të vendoset çdoherë tërthorazi mbi mbajtësit



Mbivendosja ndërmjet membranave duhet të jetë min. 10 cm



Për fiksimin e membranës duhet të përdoret stapleri 8/10



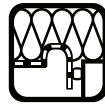
Membrana duhet të fiksohet me stapler në distancat prej 10-15cm



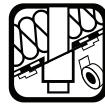
Bashkimet e dy membranave duhet të mbyllen 100% me shirit ngjitës universal, Homeseal LDS SOLIFIT-1



Të shtypet mirë në mënyrë që të sigurohet puthitja maksimale e shiritit ngjitës për membranën



Të gjitha bashkimet e membranës dhe elementeve të tjera konstruktive duhet të mbyllen me përdorimin e shiritit ngjitës universal Homeseal LDS SOLIFIT-1 dhe shiritit me ngjitje të dyanshme Homeseal LDS SOLIFIT-2



Të gjitha depërtimet përmes membranës duhet të mbyllen 100% me shiritin ngjitës universal, Homeseal LDS SOLIFIT-1

Knauf Insulation d.o.o. Beograd

office.belgrade@knaufinsulation.com

Kosova:
Tel/Mobile: +377 44 506 839
Email: berisha.sylejman@knaufinsulation.com

Albania:
Tel/Mobile: +355 69 600 88 31
Email: almir.dhimitri@knaufinsulation.com

Të gjitha të drejtat e rezervuara, duke përfshirë edhe riprodhimin fotomekanik dhe ruajtjen në mediet elektronike. Gjatë përpilimit të këtij dokumenti, shumë vëmendje i është kushtuar mbledhjes së informacioneve, teksteve dhe ilustrimeve. Megjithatë, mundësia e gabimit nuk është plotësisht e përjashtuar. Një margjinë e vogël e gabimit prapë ekziston. Botuesi dhe redaktorët nuk mund të marrin përsipër përgjegjësinë juridike ose çfarëdo përgjegjësi tjetër për informatat e pasakta dhe për pasojat e tyre të mundshme. Botuesi dhe redaktorët janë mirënjohës paraprakisht për propozimet, sugjerimet dhe tregimin e gabimeve eventuale.